




OBJETIVO	EJE	SECTOR	%EJECUCIÓN PRESUPUESTAL A MARZO 30 2018	AVANCE FISICO A 30 DE MARZO 2018	ALERTAS	
OBJETIVO SUPERAR LA DESIGUALDAD	EJE ESTRATEGICO CARTAGENA INCLUYENTE	EDUCACIÓN	31%	53%		✓
		SALUD	29%	57%		✓
		CULTURA	7%	74%		
		DEPORTE	50%	72%		
		GRUPOS VULNERABLES	32%	54%		
	EJE ESTRATEGICO PRIMERO LA GENTE	GRUPOS VULNERABLES	41%	53%		✓
OBJETIVO ADAPTAR EL TERRITORIO PARA LA GENTE	EJE ESTRATEGICO DESARROLLO ECONOMICO INCLUYENTE	PROMOCION DEL DESARROLLO ECONOMICO Y TURISMO	15%	64%		✓
		DESARROLLO TERRITORIAL E INTEGRACIÓN SUBREGIONAL	0%	36,67%		
		INFRAESTRUCTURA	75%	22,06%		
		AGROPECUARIO	61%	51,36%		✓
	EJE ESTRATEGICO MEDIO AMBIENTE Y GESTIÓN DEL RIESGO	AMBIENTAL	9%	58%		✓
		PREVENCIÓN Y ATENCIÓN DE DESASTRES	78%	44,81%		
		INFRAESTRUCTURA	0%	79,57%		✓
	EJE ESTRATEGICO TERRITORIO SOSTENIBLE, ORDENADO, EQUITATIVO E INCLUYENTE	RENOVACIÓN URBANA	31%	40,00%		✓
		PLANEACIÓN TERRITORIAL	63%	38%		
		VIVIENDA	0%	35,53%		
SERVICIOS PUBLICOS		100%	29,97%	✓		
	FIF ESTRATÉGICO	JUSTICIA, SEGURIDAD, Y				✓

OBJETIVO	EJE	SECTOR	%EJECUCIÓN PRESUPUESTAL A MARZO 30 2018	AVANCE FISICO A 30 DE MARZO 2018	ALERTAS	
CONSTRUIR CIUDADANIA Y FORTALECER LA INSTITUCIONALIDAD	EJE ESTRATÉGICO SEGURIDAD INTEGRAL	JUSTICIA, SEGURIDAD Y CONVIVENCIA	32%	52,83%	 ■ Avance fisico	✓
	EJE ESTRATÉGICO FORTALECIMIENTO INSTITUCIONAL	FORTALECIMIENTO INSTITUCIONAL	39%	22,56%	 ■ Ejecución  ■ Avance fisico	✓
		PARTICIPACIÓN CIUDADANA	37%	47%		
		PLANEACIÓN TERRITORIAL	68%	31,32%		
		DESARROLLO ECONÓMICO	35%	28,83%		

Leyenda	
Más de 100%	↑
Entre 45% y 70%	→
Entre 41% y 44%	↘
Entre 30% y 40%	↓
Menos de 29,99%	↓

38%

48%

